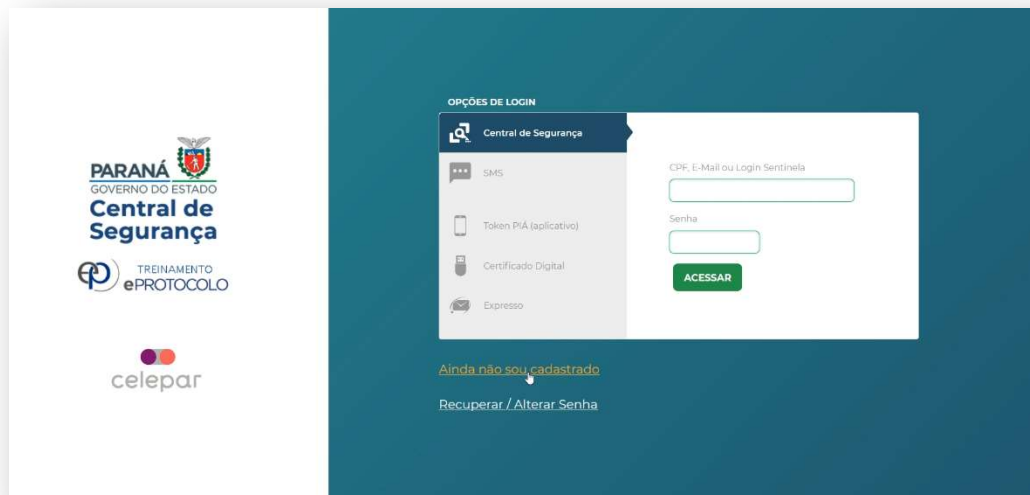



CADASTRO DE USUÁRIO NA CENTRAL DE SEGURANÇA

Para iniciar seu cadastro, clique no link *Ainda não sou cadastrado*.



Digite seu número de CPF apenas com números, ou seja, sem pontos ou traços, e o seu nome completo e clique em 

Digite seu telefone - apenas números e com DDD – e clique em

ENVIAR SMS

PARANÁ GOVERNO DO ESTADO **Central de Segurança**

Cadastro

Informe o número do seu telefone celular e clique no botão **Enviar SMS**.

Celular apenas números (com DDD) * +55 :

* Campos de preenchimento obrigatório

celepar

Após digitar seu número de telefone, você receberá via SMS um código de segurança. Caso não tenha recebido, clique no link [Clique aqui para voltar e envie novamente](#).

Digite o código recebido e clique em

Próximo

PARANÁ GOVERNO DO ESTADO **Central de Segurança**

Código de segurança enviado para o celular com sucesso.

Cadastro

Preencha o código que você recebeu no telefone **41985102131** e clique no botão **Próximo**.

Código enviado para o celular

(xx) xxxxx xxxxx

Não recebeu o SMS? [Clique aqui para voltar e envie novamente](#).

celepar

Digite seu endereço de e-mail e clique em

Enviar E-mail

PARANÁ GOVERNO DO ESTADO **Central de Segurança**

Cadastro

Informe o endereço de e-mail e clique no botão **Enviar E-mail**.

E-mail *

* Campos de preenchimento obrigatório

celepar

Para validar o seu e-mail, preencha o campo abaixo com o código de segurança recebido e clique em

Próximo

PARANÁ GOVERNO DO ESTADO **Central de Segurança**

Código de segurança enviado para o endereço de e-mail xxxxxxxx@email.com

Cadastro

Preencha o código que você recebeu no endereço de email nilbrubre9@gmail.com e clique no botão **Próximo**.

Código enviado para o e-mail *

* Campos de preenchimento obrigatório

Próximo **Voltar**

celepar

Após validar o número de celular o e endereço de e-mail, preencha seus dados cadastrais e clique em

Próximo

PARANÁ GOVERNO DO ESTADO **Central de Segurança**

Cadastro

Dados Opcionais.

Não esqueça de Informar o número do RG + **digito verificador (DV)**.

Data de nascimento

Nº RG

Usar como login

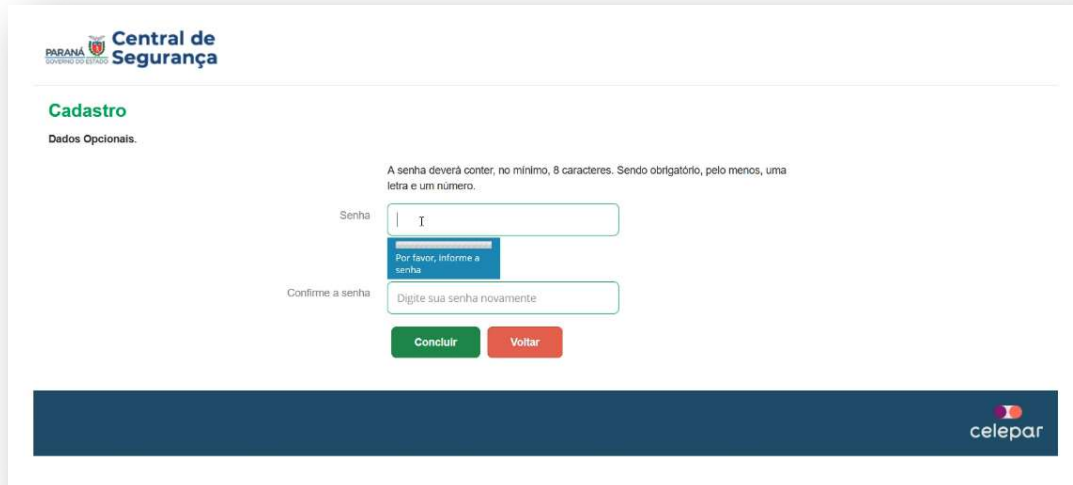
Nome da mãe

Próximo **Voltar**

celepar

A senha de acesso ao eProtocolo deverá conter, no mínimo, **08** caracteres, sendo obrigatório, pelo menos, **uma letra e um número**.

Dica: Acrescente, além das letras e números, caracteres especiais como @, &, #, etc. Exemplo: dica&senha346@1. Quanto mais forte, maior a segurança.

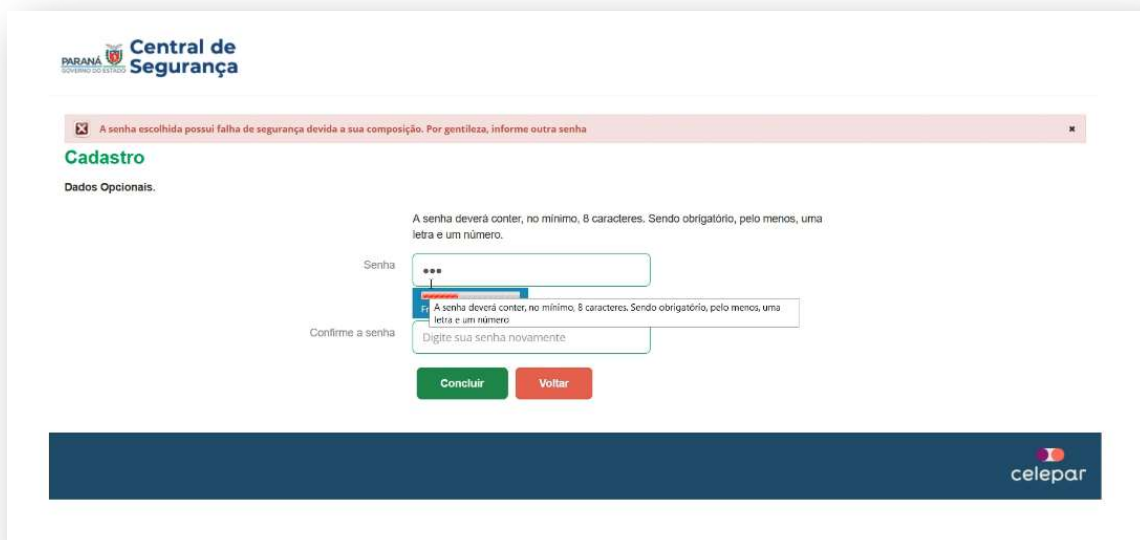


The screenshot shows the 'Central de Segurança' registration page. The page title is 'Cadastro' and the section is 'Dados Opcionais'. A message states: 'A senha deverá conter, no mínimo, 8 caracteres. Sendo obrigatório, pelo menos, uma letra e um número.' There are two input fields: 'Senha' and 'Confirme a senha'. The 'Senha' field contains the text '1'. A tooltip above the 'Senha' field says 'Por favor, informe a senha.' The 'Confirme a senha' field contains the text 'Digite sua senha novamente'. Below the fields are two buttons: 'Concluir' (green) and 'Voltar' (red). The footer of the page features the 'celepar' logo.

No caso de a senha não estiver de acordo com os requisitos exigidos, será gerada na tela uma mensagem de erro e a solicitação de nova criação de senha.

Digite e confirme a nova senha. Depois clique em

Concluir

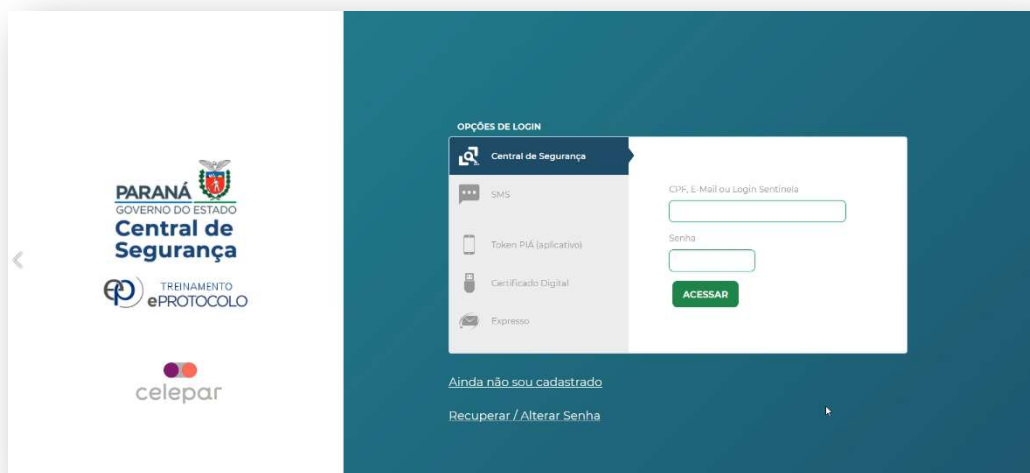


The screenshot shows the 'Central de Segurança' registration page with an error message. The message reads: 'A senha escolhida possui falha de segurança devida a sua composição. Por gentileza, informe outra senha.' The page title is 'Cadastro' and the section is 'Dados Opcionais'. The same message as in the previous screenshot is present: 'A senha deverá conter, no mínimo, 8 caracteres. Sendo obrigatório, pelo menos, uma letra e um número.' The 'Senha' field contains three asterisks '***'. A tooltip above the 'Senha' field says 'Por favor, informe a senha.' The 'Confirme a senha' field contains the text 'Digite sua senha novamente'. Below the fields are two buttons: 'Concluir' (green) and 'Voltar' (red). The footer of the page features the 'celepar' logo.

Não havendo falhas na criação da nova senha, o sistema concluirá o cadastro. Clique em **RETORNAR** para voltar à tela de login.



Digite seu CPF ou E-mail, sua senha, e clique em **ACESSAR**



Você será direcionado para a tela inicial do eProtocolo e terá acesso às funcionalidades do sistema de acordo com o seu perfil de usuário.

